

## De Vloot

De Nederlandse chartervloot bestaat uit zo'n 365 zeil- en motorpassagiersschepen. De passagiersschepen zijn relatief klein en veel hebben in verschillende rollen al een werkzaam bestaan van honderd jaar achter de rug. In de volksmond worden de zeilschepen de *Bruine Vloot* genoemd.

Jaarlijks onderzoekt de BBZ hoe het staat met de omvang van de vloot, de inkomsten en hoe die tot stand zijn gekomen, zo ook in 2024.

De trend dat het aantal schepen daalt, heeft zich ook dit jaar voortgezet. Met name in de zeevaart worden schepen verkocht naar het buitenland. De meeste daarvan blijven actief in de chartervaart op zee onder een andere vlag, terwijl enkele verder gaan als jacht. In de binnenvaart verdwijnen er schepen naar de particuliere markt.

De afgelopen jaren bestond er enige onduidelijkheid over het totale aantal schepen in de Bruine Vloot. Het aanvullende onderzoek heeft echter meer inzicht gegeven in het werkelijke aantal.

	2020	2021	2022	2023	2024
Totaal aantal schepen*	406	403	401	380	365
Totale capaciteit passagiers gehele vloot**	10198	11425	10228	10169	9669

\* Bron: schependatabank

\*\* Bron: enquête geïndexeerd naar gehele vloot

Soort schip	Aantal	Percentage
<b>Binnenvaart zeil</b>		
Hotelschepen	216	59%
Dagtochten	50	14%
Totaal	<b>266</b>	<b>73%</b>
<b>Binnenvaart motor</b>		
Hotelschepen	51	14%
Totaal	<b>51</b>	<b>14%</b>
<b>Zeevaart zeil</b>		
Hotelschepen en dagtochten	48	13%
Totaal	<b>48</b>	<b>13%</b>
<b>Totaal aantal schepen</b>	<b>365</b>	<b>100%</b>

Bron: schependatabank

## Vaardagen

De zeilschepen varen op zee of op de binnenwateren. De motorpassagiersschepen varen in Nederland, Duitsland, België en Frankrijk.

	2020**	2021**	2022	2023	2024
Binnenvaart zeil	36	55	124	122	117
Binnenvaart zeil dagtocht	20	31	36	*	*
Binnenvaart motor	26	46	176	170	168
Zeevaart zeil	54	108	170	186	216

Bron: enquête

\* in 2023 en 2024 te lage respons om de dagtochtschepen op te nemen

\*\* in 2020 en 2021 kon er zeer beperkt worden gevaren door Covid-19

## Totaal aantal vaardagen

Het aantal dagen dat er in 2024 gevaren is.

	2020	2021	2022	2023	2024
Totaal aantal vaardagen hele vloot	14098	23147	50279	48762	46754

Bron: enquête geïndexeerd naar gehele vloot

## Huromzet per dag

De omzet per dag (de gemaakte omzet gedeeld door het aantal vaardagen).

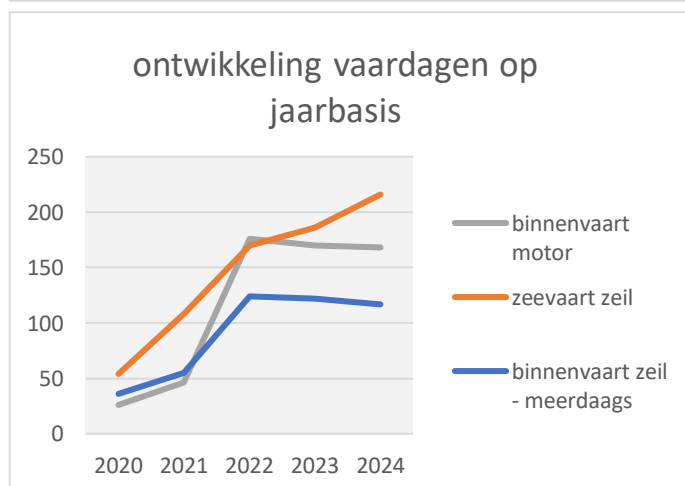
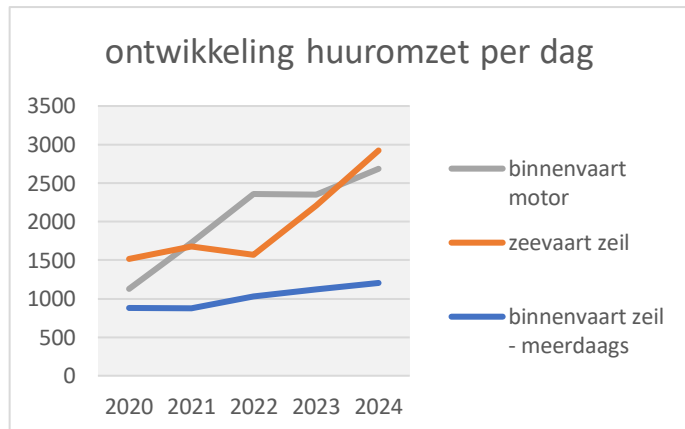
	Per dag 2020	Per dag 2021	Per dag 2022	Per dag 2023	Per dag 2024
Binnenvaart zeil - hotelschepen	€ 883	€ 875	€ 1.028	€ 1.124	€ 1.204
Binnenvaart zeil - dagtochten	€ 642	€ 1.514	€ 1.712	*	*
Binnenvaart motor (o.b.v. VP)	€ 1.127	€ 1.727	€ 2.362	€ 2.350	€ 2.685
Zeevaart zeil	€ 1.516	€ 1.681	€ 1.566	€ 2.210	€ 2.923

Bron: enquête

\* in 2023 en 2024 te lage respons om de dagtochtschepen op te nemen

## Grafieken huromzet en vaardagen

De dagtochtschepen zijn buiten beschouwing gelaten.



## Omzet vloot

Gemiddelde huuropbrengsten per schip, gesorteerd op type.

	2020	2021	2022	2023	2024
Totaal aantal schepen	406	403	401	380	365
Gem. jaaromzet binnenvaart zeil	€ 31.446	€ 48.310	€ 127.640	€ 137.187	€ 141.170
Gem. jaaromzet binnenvaart dagtocht	€ 13.008	€ 47.444	€ 61.742	*	*
Gem. jaaromzet motorpassagiersvaart	€ 29.298	€ 104.225	€ 415.581	€ 399.167	€ 452.961
Gem. jaaromzet zeeschip	€ 81.143	€ 180.941	€ 266.370	€ 411.878***	€ 633.733***
Totaal omzet branche per jaar**	€ 14.170.749	€ 28.957.041	€ 69.371.413	€ 80.701.474	€ 84.012.813****

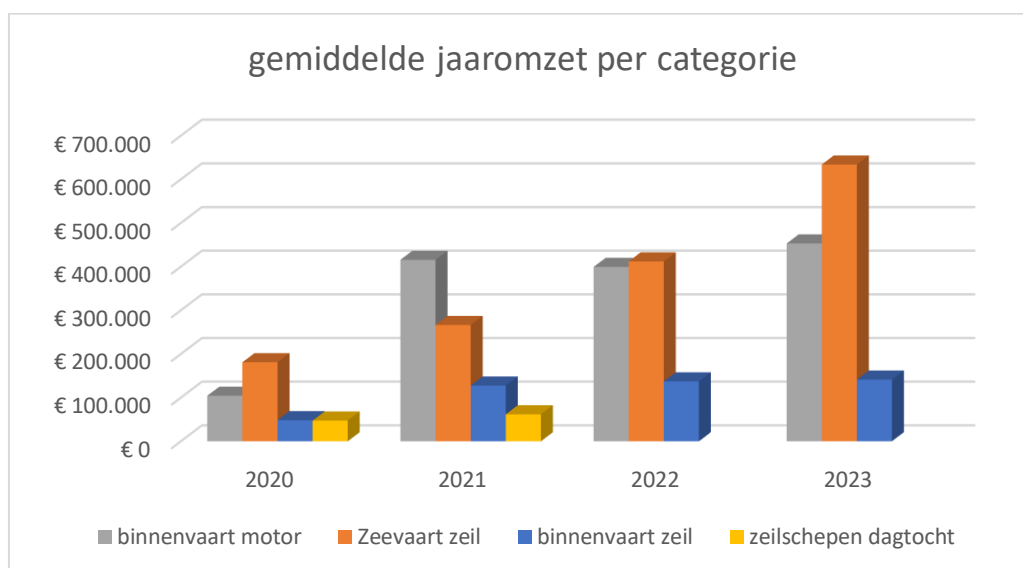
Bron: schependatabank

\* in 2023 en 2024 te lage respons om de dagtochten schepen op te nemen

\*\* omzetten uit enquête geïndexeerd naar hele vloot, in 2020 en 2021 kon er zeer beperkt worden gevaren vanwege Covid-19

\*\*\* In de omzetten in de zeevaart zit een groot verschil, de uitslagen van de enquête kunnen daardoor ook heel variabel zijn.

\*\*\*\* in deze berekening zijn de dagtocht schepen niet opgenomen.



Bron: omzetten uit enquête geïndexeerd naar hele vloot. In 2023 en 2024 geen dagtochtenshippen opgenomen.

## Passagiers vloot

Gemiddelde aantal passagiers aan boord van een schip, ingedeeld naar scheepstype.

	Hotelschepen
Binnenvaart zeil	23
Binnenvaart zeil dagtocht	*
Binnenvaart motor	22
Zeevaart zeil	29

Bron: enquête, waarbij we bij de hotelschepen uit gaan van de overnachtingscapaciteit

\* voor dagtochtschepen te weinig respons in 2024

## Omzet passagiers

De omzet passagiers bestaat uit bestedingen die passagiers van de charterschepen doen aan de wal. Sinds 2020 komen deze cijfers uit een BBZ enquête onder passagiers. In 2020 en 2021 werden deze waarschijnlijk beïnvloed door de Corona-omstandigheden. De uitgaven aan de wal waren vermoedelijk minder omdat de mogelijkheden daartoe beperkter waren. De cijfers van 2021 zijn geïndexeerd van 2020. In 2022 en 2024 is er een opnieuw een enquête uitgezet. De cijfers van 2023 zijn geïndexeerd van 2022.

	2020	2021	2022	2023	2024
Gemiddelde besteding p.p.p.d. aan wal	€ 22,13**	€ 22,66***	€ 27,01**	€ 29,30***	€ 32,63**
Totaal bestedingen gasten per jaar	€ 7.898.860	€ 14.756.758	€ 34.637.905	€ 36.734.280	€ 40.259.460

\* Bron: NBTC-NIPO geïndexeerd

\*\*Bron: conclusie uit enquête onder leden in coronajaar 2020 met summere respons, in 2022 en 2024 opnieuw enquête uitgezet

\*\*\* Bedragen 2021 en 2023 zijn geïndexeerd

### Bronnen:

*Schependatabank:*

overzicht van alle charterschepen onder Nederlandse vlag die bedrijfsmatig en inclusief bemanning verhuurd worden.

*NBTC-NIPO:*

onderzoek naar bestedingen tijdens vakantie op gehuurde boot en tijdens vakantie op de camping.

*Enquête:*

aan alle BBZ-leden is middels een enquête in 2024 gevraagd naar informatie m.b.t. vaardagen en omzet. In 2024 was de respons op deze enquête niet hoog.